


MINISTERIO HACIENDA



PMP y Morosidad

- 01-41-030-AA-000-Castilleja del Campo (DIR3: L01410303)
- [Enviar Incidencia](#)
- [Ayuda](#)
- [Salir](#)

- [Inicio](#)
 - [Captura](#)
 - [PMP](#)
 - [Morosidad](#)

Informe de Morosidad Anual (4T) de 2018 (Castilleja del Campo)

Si desea enviar los datos en formato XML, seleccione el fichero y pulse el botón de enviar. Los datos actualmente grabados serán sustituidos por los del fichero que envía.

Ningún archivo seleccionado

a) Pagos Realizados en el Periodo:

Pagos Realizados en el Periodo	Periodo Medio Pago (PMP) (días)	Dentro Periodo Legal Pago		Fuera Periodo Legal Pago	
		Número de Pagos	Importe Total	Número de Pagos	Importe Total
Gastos en Bienes Corrientes y Servicios	11,11	203	32.054,59	9	1.080,82
20.- Arrendamientos y Cánones	21,00	3	929,62	0	0,00
21.- Reparaciones, Mantenimiento y Conservación	9,00	7	2.801,42	0	0,00
22.- Material, Suministros y Otros	11,00	193	28.323,55	9	1.080,82
23.- Indemnizaciones por razón del servicio	0,00	0	0,00	0	0,00
24.- Gastos de Publicaciones	0,00	0	0,00	0	0,00
26.- Trabajos realizados por Instituciones s. f. de lucro	0,00	0	0,00	0	0,00
Inversiones reales	15,00	37	48.837,82	2	7.211,60
Otros Pagos realizados por operaciones comerciales	21,00	2	1.780,00	0	0,00
Pagos Realizados Pendientes de aplicar a Presupuesto	0,00	0	0,00	0	0,00
TOTAL pagos realizados en el trimestre	13,70	242	82.672,41	11	8.292,42

b) Intereses de Demora Pagados en el Periodo:


Intereses de Demora Pagados en el Periodo	Intereses de Demora Pagados en el Periodo	
	Número de Pagos	Importe Total Intereses
Gastos Corrientes en Bienes y Servicios	0	0,00
Inversiones reales	0	0,00
Otros Pagos realizados por operaciones comerciales	0	0,00
Pagos Realizados Pendientes de aplicar a Presupuesto	0	0,00
TOTAL intereses de demora pagados	0	0,00

c) Facturas o Documentos Justificativos Pendientes de Pago al Final del Periodo:

Facturas o Documentos Justificativos Pendientes de Pago al Final del Periodo	Periodo Medio Pago Pendiente (PMPP) (días)	Dentro Periodo Legal Pago al Final del Periodo		Fuera Periodo Legal Pago al Final del Periodo	
		Número de Operaciones	Importe Total	Número de Operaciones	Importe Total
Gastos en Bienes Corrientes y servicios	22,32	14	17.469,62	3	170,41
20.- Arrendamientos y Cánones	0,00	0	0,00	0	0,00
21.- Reparaciones, Mantenimiento y Conservación	425,00	2	439,41	1	125,24
22.- Material, Suministros y Otros	9,00	12	17.030,21	2	45,17
23.- Indemnizaciones por razón del servicio	0,00	0	0,00	0	0,00
24.- Gastos de Publicaciones	0,00	0	0,00	0	0,00
26.- Trabajos realizados por Instituciones s. f. de lucro	0,00	0	0,00	0	0,00
Inversiones reales	14,00	4	6.078,87	0	0,00
Otros Pagos pendientes por operaciones comerciales	0,00	0	0,00	0	0,00
Operaciones Pendientes de aplicar a Presupuesto	0,00	0	0,00	0	0,00
TOTAL operaciones pendientes de pago a final del trimestre	20,19	18	23.548,49	3	170,41

Ministerio de Hacienda

- [Accesibilidad](#)
- v 1.1.50-n3 SE m2.1.12



Resguardo de firma electrónica

Este fichero de texto constituye un resguardo de la firma electrónica con clave concertada realizada.

Nótese que es sólo informativo. Usted puede descargar un fichero xml con todos los datos, recibos y comprobantes de la firma realizada.

Si ve caracteres extraños, tenga en cuenta que este texto está codificado en unicode (UTF-8). El programa que use para ver textos debe estar preparado.

Datos de la clave concertada utilizada

Número de Documento de Identidad: 52690936Y
Fecha_hora_valida_desde: 28/01/2019 11:30:17.797
Fecha_hora_valida_hasta: 29/01/2019 11:30:17.797

Datos del apunte en el Registro Electrónico

Id del Apunte: 6586895
Número de registro: 2019-00056523-E
Fecha de registro: 28/01/2019 11:39:27
Fecha de presentación: 28/01/2019 11:39:27
Código de aplicación: A_SGFAL_EELL_PPMOR
Nombre de aplicación: PMP y Morosidad EELL
Código de formulario: F_SGFAL_EELL_PPMOR_MORV15
Nombre de formulario: Informes de Morosidad (v2015)
Código de procedimiento:
Número de Documento de Identidad del Presentador: 52690936Y
Nombre y apellidos del Presentador: ROCIO MORERA MARQUEZ
Código del Centro Directivo destinatario: 49957
Nombre del Centro Directivo destinatario: S. GRAL. DE FINANCIACIÓN AUTONÓMICA Y LOCAL
Asunto: Firma de informe PMP-Morosidad

Texto original que se firmó:
--- comienzo del texto ---

DATOS GENERALES

DATOS IDENTIFICATIVOS DEL INFORME MOROSIDAD:

Código corporación local: 01-41-030-AA-000
Nombre corporación local: Castilleja del Campo
Ejercicio: 2018
Periodo: Anual (4T)

DATOS INTERVENTOR:

El interventor ROCIO MORERA MARQUEZ, con DNI 52690936Y
El firmante, en calidad de Interventor de la Entidad, comunica los datos de conformidad con el Artículo 4.1 b) de la Orden HAP/2105/2012, de 1 de octubre, por la que se desarrollan las obligaciones de suministro de información previstas en la Ley Orgánica 2/2012, de 27 de abril, de Estabilidad Presupuestaria y Sostenibilidad Financiera y de conformidad con lo establecido en la Disposición Transitoria Única del Real Decreto 635/2014, de 25 de julio, por el que se desarrolla la metodología de cálculo del periodo medio de pago a proveedores de las Administraciones Públicas y las condiciones y el procedimiento de retención de recursos de los regímenes de financiación, previstos en la Ley Orgánica 2/2012, de 27 de abril, de Estabilidad

DATO GLOBAL PMP

Periodos de PMP incluidos	PMP (días)
Cuarto trimestre 2018	12,67

DETALLE INFORME MOROSIDAD

[1]. Castilleja del Campo

Medio (PMP) (días)	Dentro Periodo Legal Pago Pagos Realizados en el Periodo		Fuera Periodo Legal Pago		Periodo Pago
	Número de Pagos	Importe Total	Número de Pagos	Importe Total	
	Gastos en Bienes Corrientes y Servicios				
11,11	203	32.054,59	9	1.080,82	
	20.- Arrendamientos y Cánones				
21,00	3	929,62	0	0,00	
	21.- Reparaciones, Mantenimiento y Conservación				
9,00	7	2.801,42	0	0,00	
	22.- Material, Suministros y Otros				
11,00	193	28.323,55	9	1.080,82	
	23.- Indemnizaciones por razón del servicio				
0,00	0	0,00	0	0,00	
	24.- Gastos de Publicaciones				
0,00	0	0,00	0	0,00	
	26.- Trabajos realizados por Instituciones s. f. de lucro				
0,00	0	0,00	0	0,00	
	Inversiones reales				
15,00	37	48.837,82	2	7.211,60	
	Otros Pagos realizados por operaciones comerciales				
21,00	2	1.780,00	0	0,00	
	Pagos Realizados Pendientes de aplicar a Presupuesto				
0,00	0	0,00	0	0,00	
TOTAL pagos realizados en el trimestre					
13,70	242	82.672,41	11	8.292,42	

Intereses de Demora Pagados en el Periodo		Intereses de Demora Pagados en el Periodo	
Número de Pagos	Importe Total Intereses		

01-41-030-AA-000-ResguardoFirma (5)

Gastos Corrientes en Bienes y Servicios	0	0,00
Inversiones reales	0	0,00
Otros Pagos realizados por operaciones comerciales	0	0,00
Pagos Realizados Pendientes de aplicar a Presupuesto	0	0,00
TOTAL intereses de demora pagados	0	0,00

Medio Pendiente (PMPP) (días)	Dentro Periodo Legal Pago Facturas o Documentos Justificativos al Final del Periodo Pendientes de Pago al Final del Periodo		Fuera Periodo Legal Pago al Final del Periodo		Periodo Pago
	Número de Operaciones	Importe Total	Número de Operaciones	Importe Total	
Gastos en Bienes Corrientes y servicios	22,32	14	17.469,62	3	170,41
20.- Arrendamientos y Cánones	0,00	0	0,00	0	0,00
21.- Reparaciones, Mantenimiento y Conservación	425,00	2	439,41	1	125,24
22.- Material, Suministros y Otros	9,00	12	17.030,21	2	45,17
23.- Indemnizaciones por razón del servicio	0,00	0	0,00	0	0,00
24.- Gastos de Publicaciones	0,00	0	0,00	0	0,00
26.- Trabajos realizados por Instituciones s. f. de lucro	0,00	0	0,00	0	0,00
Inversiones reales	14,00	4	6.078,87	0	0,00
Otros Pagos pendientes por operaciones comerciales	0,00	0	0,00	0	0,00
Operaciones Pendientes de aplicar a Presupuesto	0,00	0	0,00	0	0,00
TOTAL operaciones pendientes de pago a final del trimestre	20,19	18	23.548,49	3	170,41


--- fin del texto ---

Informe TRIMESTRAL de cumplimiento de plazos. Ley 15/2010. Detalles de Pagos Realizados y Pendientes de Pago de la Entidad Local

Informe correspondiente al Ejercicio: 2018

Trimestre: 4

Página: 1



Pagos realizados en el período	Período medio pago (PMP) (días)	Dentro período legal pago		Fuera período legal pago	
		Número de pagos	Importe Total	Número de pagos	Importe Total
Gastos en Bienes Corrientes y Servicios	11	203	32.054,59	9	1.080,82
20- Arrendamientos y Cánones	21	3	929,62		0,00
21- Reparación, Mantenimiento y conservación	9	7	2.801,42		0,00
22- Material, Suministro y Otros	11	193	28.323,55	9	1.080,82
23- Indemnización por razón del servicio			0,00		0,00
24- Gastos de Publicaciones			0,00		0,00
26- Trabajos realizados por Instituciones s.f. de lucro			0,00		0,00
Inversiones Reales	15	37	48.837,82	2	7.211,60
Otros Pagos realizados por operaciones comerciales	21	2	1.780,00		0,00
Pagos realizados pendientes de aplicar a presupuesto			0,00		0,00
TOTAL pagos realizados en el trimestre	14	242	82.672,41	11	8.292,42

Intereses de demora pagados en el período	Intereses de demora pagados en el período	
	Número de pagos	Importe total intereses
Gastos Corrientes en Bienes y Servicios		0,00
Inversiones reales		0,00
Otros Pagos realizados por operaciones comerciales		0,00
Pagos realizados pendientes de aplicar a presupuesto		0,00
TOTAL intereses de demora pagados	0	0,00

(*) Se toma como referencia la fecha de entrada al registro general. Desde la fecha 01/01/2010

Facturas o documentos justificativos pendientes de pago al final del trimestre	Período medio pago pendiente (PMPP) (días)	Dentro período legal pago al Final del Período		Fuera período legal pago al Final del Período	
		Número de operaciones	Importe Total	Número de operaciones	Importe Total
Gastos en Bienes Corrientes y Servicios	23	14	17.469,62	3	170,41
20- Arrendamientos y Cánones	0	0	0,00	0	0,00
21- Reparación, Mantenimiento y conservación	425	2	439,41	1	125,24
22- Material, Suministro y Otros	9	12	17.030,21	2	45,17
23- Indemnización por razón del servicio	0	0	0,00	0	0,00
24- Gastos de Publicaciones	0	0	0,00	0	0,00
26- Trabajos realizados por Instituciones s.f. de lucro	0	0	0,00	0	0,00
Inversiones Reales	14	4	6.078,87	0	0,00
Otros Pagos pendientes por operaciones comerciales	0	0	0,00	0	0,00
Operaciones pendientes de aplicar a presupuesto	0	0	0,00	0	0,00
TOTAL operaciones pendientes de pago a final del trimestre	20	18	23.548,49	3	170,41

EL EL TESORERO

EL EL INTERVENTOR